


IMPORTER DES SALARIES SUR UNE DEMANDE D'INDEMNISATION


➤ ETAPE 1 - COMMENT IMPORTER DES SALARIES VIA LE POP-UP DE GESTION DES SALARIES ?



Se connecter à l'extranet Activité Partielle sur <https://activitepartielle.emploi.gouv.fr>

- ① Ouvrir la fenêtre de « **Gestion des salariés** ».  Voir FICHE n°28 saisie_DI_gestion_salariés
- ② Dans la fenêtre de « **Gestion des salariés** », cliquez sur le bouton « **IMPORTER** ».

➔ Une fenêtre pop-up s'ouvre.

- ③ Sélectionnez le fichier à importer via le bouton « **Parcourir...** ».
-  La fiche thématique n°25 « **Création du fichier XML d'import des salariés** » décrit le contenu du fichier à importer.


Activité Partielle


 La fiche thématique n°53 « **Outil Excel import salariés et heures** » contient un fichier Excel permettant de générer des fichiers XML au bon format.

④ Cliquez le bouton « **DÉPOSER LE FICHIER** » (étape 1).

➔ Lancement des contrôles sur le format du fichier.

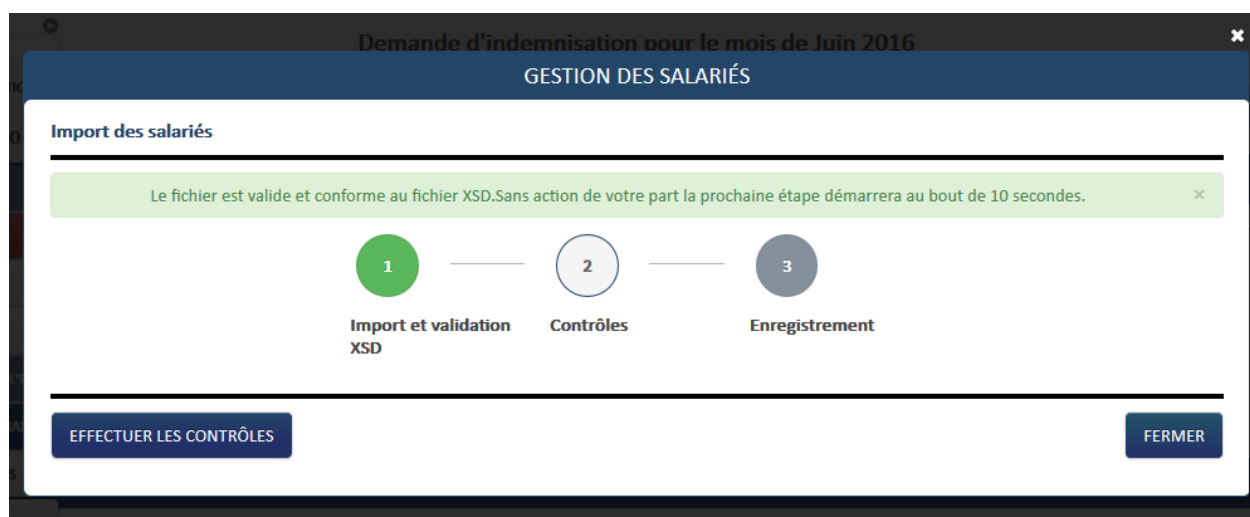
 Etape 1 : si le fichier respecte les contrôles XSD, vous passez à l'étape 2.

 Etape 1 : si le fichier est invalide, un ou plusieurs messages d'erreur sont affichés. Ils indiquent les formats en erreur.


 Etape 1 : si vous cliquez sur le bouton « **FERMER** », l'action d'import est annulée. Les données ne seront pas importées.


⑤ Attendez 10 secondes ou cliquez sur le bouton « **EFFECTUER LES CONTRÔLES** » (étape 2).

➔ Lancement des contrôles sur les données du fichier.



 Etape 2 : si le fichier respecte les contrôles, vous passez à l'étape 3.

 Etape 2 : si les données sont invalides, un ou plusieurs messages d'erreur sont affichés. Ils indiquent les données en erreur. Pour reprendre l'import, vous devez corriger votre fichier XML, fermer la fenêtre en cliquant sur le bouton « **FERMER** » et reprendre depuis l'action ②.

 Etape 2 : si vous cliquez sur le bouton « **FERMER** », l'action d'import est annulée. Les données ne seront pas importées.

⑥ Attendez 10 secondes ou cliquez sur le bouton « **ENREGISTRER** » (étape 3).

➔ Lancement de l'enregistrement des données.

Activité Partielle

Demande d'indemnisation pour le mois de Juin 2016

GESTION DES SALARIÉS

Import des salariés

Vos données ont été contrôlées avec succès. Sans action de votre part la prochaine étape démarrera au bout de 10 secondes.

1 — 2 — 3

Import et validation XSD Contrôles Enregistrement

ENREGISTRER FERMER

⚠ Etape 3 : si vous cliquez sur le bouton « **FERMER** », l'action d'import est annulée. Les données ne seront pas importées.

Demande d'indemnisation pour le mois de Juin 2016

GESTION DES SALARIÉS

Import des salariés

Vos données ont été enregistrées avec succès.

1 — 2 — 3

Import et validation XSD Contrôles Enregistrement

FERMER

⑦ Cliquez sur le bouton « **FERMER** ».
→ Retour sur la fenêtre pop-up de gestion des salariés.

→ L'import a-t-il fonctionné ?



Les salariés sont insérés dans la fenêtre de gestion des salariés.



Détection d'une ou plusieurs erreurs bloquantes (cf. chapitre suivant).

➤ ETAPE 2 – LISTE DES ERREURS POSSIBLES LORS DE L'IMPORT DES SALAIRES

Vous trouverez ci-dessous la liste exhaustive des messages d'erreur que vous pouvez rencontrer sur le site Activité Partielle.

Si votre message n'est pas dans la liste, vous devez contacter l'assistance :

Soit par mail à contact-ap@asp-public.fr

Soit au numéro vert : 0800.705.800 (services et appel gratuit)

Pour plus d'information sur ce qu'est un fichier XML et ce que doit contenir un fichier XML « import des salariés » :  Voir FICHE n°25 création_du_fichier_XML_import_salariés

1. Etape 1 : Import et validation XSD

1.1. Format du fichier incorrect

Message d'erreur : « *Le fichier doit être au format XML.* ».

Signification : Le fichier que vous essayez d'importer n'est pas au bon format.



1.2. Fichier trop volumineux

Message d'erreur : *Une erreur est survenue pendant le dépôt du fichier.
Votre fichier dépasse la taille maximale autorisée.*

Signification : Le fichier que vous essayez d'importer est trop volumineux. Veuillez à ce que la taille de votre fichier ne dépasse pas 5 Mo.

Demande d'indemnisation pour le mois de Juin 2016

GESTION DES SALARIÉS

Import des salariés

Une erreur est survenue pendant le dépôt du fichier. Votre fichier dépasse la taille maximale autorisée (plus de 1000 salariés)

1 Import et validation XSD

2 Contrôles

3 Enregistrement

Télécharger le fichier de spécifications XSD.

Fichier* :
Parcourir... Test.test

DÉPOSER LE FICHIER

FERMER

1.3. Balise inconnue

Message d'erreur : *Votre fichier n'est pas valide, il y a une erreur à la ligne n°3
Error 1871 : Element 'MOIS' : This element is not expected.
Expected is one of (LISTESALARIE, [...] ».*

Signification : Le fichier que vous essayez d'importer contient des balises non gérées par l'import des salariés. Dans l'exemple ci-dessous, c'est le fichier d'import des heures qui est importé à la place du fichier d'import des salariés.

GESTION DES SALARIÉS

Import des salariés

Votre fichier n'est pas valide, il y a une erreur à la ligne n°3.
Error 1871 : Element 'MOIS': This element is not expected. Expected is (LISTESALARIE).

1 Import et validation XSD

2 Contrôles

3 Enregistrement

Télécharger le fichier de spécifications XSD.

Fichier* :
Parcourir... export_heures 201612 heures_01.xml

DÉPOSER LE FICHIER

FERMER

1.4. Balise FICHIER non présente

Message d'erreur : *Votre fichier n'est pas valide, il y a une erreur à la ligne n°9995.
Fatal Error 5 : Extra content at the end of the document.*

*Votre fichier n'est pas valide, il y a une erreur à la ligne n°0.
Error 1872 : The document has no document element.*

Signification : La balise FICHIER n'est pas présente dans le fichier d'import

The screenshot shows the 'GESTION DES SALARIÉS' interface. At the top, there's a header 'GESTION DES SALARIÉS'. Below it, a sub-header 'Import des salariés' is visible. A large red error message box is displayed, containing the text: 'Votre fichier n'est pas valide, il y a une erreur à la ligne n°9995. Votre fichier n'est pas valide, il y a une erreur à la ligne n°0. Error 1872 : The document has no document element.' Below the error message, there is a progress bar with three steps: 1. Import et validation XSD (red circle), 2. Contrôles (grey circle), and 3. Enregistrement (grey circle). To the right of the progress bar, there is a link 'Télécharger le fichier de spécifications XSD.' Below the progress bar, there is a section for 'Fichier*' with a 'Parcourir...' button and a file name 'export_salaries 201612 sal_01.xml'. At the bottom, there are two buttons: 'DÉPOSER LE FICHIER' and 'FERMER'.

1.5. Balise LISTESALARIE non présente

Message d'erreur :

*Votre fichier n'est pas valide, il y a une erreur à la ligne n°10004.
Fatal Error 5 : Extra content at the end of the document.*

*Votre fichier n'est pas valide, il y a une erreur à la ligne n°0.
Error 1872 : The document has no document element.*

*Votre fichier n'est pas valide, il y a une erreur à la ligne
n°10003.*

*Fatal Error 76 : Opening and ending tag mismatch: FICHIER line 2 and
LISTESALARIE.*

Signification : La balise LISTESALARIE n'est pas présente dans le fichier d'import.

GESTION DES SALARIÉS

Import des salariés

Votre fichier n'est pas valide, il y a une erreur à la ligne n°10003.
Votre fichier n'est pas valide, il y a une erreur à la ligne n°10004.
Votre fichier n'est pas valide, il y a une erreur à la ligne n°0.
Error 1872 : The document has no document element.

1

Import et validation XSD

2

Contrôles

3

Enregistrement

Télécharger le fichier de spécifications XSD.

Fichier* :
Parcourir... export_salaries 201612 sal_01.xml

DÉPOSER LE FICHIER

FERMER

1.6. Balise LISTESALARIE non unique

Message d'erreur : *Votre fichier n'est pas valide, il y a une erreur à la ligne n°10007.
Fatal error 7 : Premature end of data in tag FICHER LINE 2.*

*Votre fichier n'est pas valide, il y a une erreur à la ligne n°0.
Error 1872 : The document has no document element*

Signification : La balise LISTESALARIE est présente plusieurs fois dans le fichier.
Cette balise ne doit apparaitre qu'une seule fois dans le fichier d'import.

GESTION DES SALARIÉS

Import des salariés

Votre fichier n'est pas valide, il y a une erreur à la ligne n°10006.
Votre fichier n'est pas valide, il y a une erreur à la ligne n°10007.
Fatal Error 77 : Premature end of data in tag FICHER line 2

Votre fichier n'est pas valide, il y a une erreur à la ligne n°0.

1

Import et validation XSD

2

Contrôles

3

Enregistrement

Télécharger le fichier de spécifications XSD.

Fichier* :
Parcourir... export_salaries 201612 sal_01.xml

DÉPOSER LE FICHIER

FERMER

1.7. Balise SALARIE non présente

Message d'erreur : *Votre fichier n'est pas valide, il y a une erreur à la ligne n°10004.
Fatal Error 76 : Opening and ending tag mismatch: FICHER
line 2 and LISTESALARIE*

Votre fichier n'est pas valide, il y a une erreur à la ligne n°0.

Error 1872 : The document has no document element.

Signification : La balise SALARIE n'est pas présente dans le fichier d'import

GESTION DES SALARIÉS

Import des salariés

Votre fichier n'est pas valide, il y a une erreur à la ligne n°0.
Votre fichier n'est pas valide, il y a une erreur à la ligne n°12.
Fatal Error 76 : Opening and ending tag mismatch: LISTESALARIE line 3 and SALARIE
Votre fichier n'est pas valide, il y a une erreur à la ligne n°9993.
Votre fichier n'est pas valide, il y a une erreur à la ligne n°9994.

1

2

3

Télécharger le fichier de spécifications XSD.

Import et validation
XSD

Contrôles

Enregistrement

Fichier* :

Parcourir... export_salaries 201612 sal_01.xml

DÉPOSER LE FICHIER

FERMER

1.8. Plus de 1000 salariés importés (i.e. plus de 1000 balises SALARIE)

Message d'erreur : *Votre fichier n'est pas valide, il y a une erreur à la ligne n°10004.
Error 1871 : Element 'SALARIE': This element is not expected.*

Signification : Un 1001ième salarié (balise SALARIE) a été trouvé en ligne 10004.

GESTION DES SALARIÉS

Import des salariés

Votre fichier n'est pas valide, il y a une erreur à la ligne n°10004.
Error 1871 : Element 'SALARIE': This element is not expected.

1

2

3

Télécharger le fichier de spécifications XSD.

Import et validation
XSD

Contrôles

Enregistrement

Fichier* :

Parcourir... export_salaries 201612 sal_01.xml

DÉPOSER LE FICHIER

FERMER

1.9. Balise du nom du salarié inexistante

Message d'erreur : *Votre fichier n'est pas valide, il y a une erreur à la ligne n°4.*

Error 1871 : Element 'SALARIE' : Missing child element(s).Expected is (SALNOM)

Signification : Le nom du salarié (balise SALNOM) est attendu mais n'a pas été trouvé en ligne 4.

The screenshot shows the 'GESTION DES SALARIÉS' interface. At the top, there's a header 'GESTION DES SALARIÉS'. Below it, a sub-header 'Import des salariés'. A red error message box states: 'Votre fichier n'est pas valide, il y a une erreur à la ligne n°4. Error 1871 : Element 'SALARIE': Missing child element(s). Expected is (SALNOM).'. Below the error box, there are three steps: 1. Import et validation XSD (highlighted in red), 2. Contrôles, and 3. Enregistrement. To the right of step 3, there's a link 'Télécharger le fichier de spécifications XSD.'. Below the steps, there's a 'Fichier*' label and a file input field with a 'Parcourir...' button and the filename 'export_salaries 201612 sal_01.xml'. At the bottom, there are two buttons: 'DÉPOSER LE FICHIER' and 'FERMER'.

1.10. Nom du salarié non renseigné

Message d'erreur : *Votre fichier n'est pas valide, il y a un erreur à la ligne n°5. Error 1831 : Element 'SALNOM': [facet 'minLength'] The value has a length of '0'; this underruns the allowed minimum length of '1'.»*

Signification : En ligne 5, le nom du salarié (balise SALNOM) n'est pas renseigné.

The screenshot shows the 'GESTION DES SALARIÉS' interface. At the top, there's a header 'GESTION DES SALARIÉS'. Below it, a sub-header 'Import des salariés'. A red error message box states: 'Votre fichier n'est pas valide, il y a une erreur à la ligne n°5. Error 1831 : Element 'SALNOM': [facet 'minLength'] The value has a length of '0'; this underruns the allowed minimum length of '1'.». Below the error box, there are three steps: 1. Import et validation XSD (highlighted in red), 2. Contrôles, and 3. Enregistrement. To the right of step 3, there's a link 'Télécharger le fichier de spécifications XSD.'. Below the steps, there's a 'Fichier*' label and a file input field with a 'Parcourir...' button and the filename 'export_salaries 201612 sal_01.xml'. At the bottom, there are two buttons: 'DÉPOSER LE FICHIER' and 'FERMER'.

1.11. Nom du salarié sur plus de 50 caractères

Message d'erreur : *Votre fichier n'est pas valide, il y a une erreur à la ligne n°5. Error 1832 : Element 'SALNOM' : [facet 'maxLength'] The value has length of '56' ; this exceeds the allowed maximum length of '50'.*

Signification : En ligne 5, le nom du salarié (balise SALNOM) contient plus de 50 caractères.

GESTION DES SALARIÉS

Import des salariés

Votre fichier n'est pas valide, il y a une erreur à la ligne n°5.
Error 1832 : Element 'SALNOM': [facet 'maxLength'] The value has a length of '75'; this exceeds the allowed maximum length of '50'.

1

Import et validation XSD

2

Contrôles

3

Enregistrement

Télécharger le fichier de spécifications XSD.

Fichier* :
Parcourir... export_salaries 201612 sal_01.xml

DÉPOSER LE FICHIER

FERMER

1.12. Balise du prénom du salarié inexistante

Message d'erreur : *Votre fichier n'est pas valide, il y a une erreur à la ligne n°4.
Error 1871 : Element 'SALARIE' : Missing child element(s).
Expected is (SALPRENOM).*

Signification : Le prénom du salarié (balise SALPRENOM) est attendu mais n'a pas été trouvé en ligne 4.

GESTION DES SALARIÉS

Import des salariés

Votre fichier n'est pas valide, il y a une erreur à la ligne n°4.
Error 1871 : Element 'SALARIE': Missing child element(s). Expected is (SALPRENOM).

1

Import et validation XSD

2

Contrôles

3

Enregistrement

Télécharger le fichier de spécifications XSD.

Fichier* :
Parcourir... export_salaries 201612 sal_01.xml

DÉPOSER LE FICHIER

FERMER

1.13. Prénom du salarié non renseigné

Message d'erreur : *Votre fichier n'est pas valide, il y a une erreur à la ligne n°6.
Error 1831 : Element 'SALPRENOM' : [facet 'minLength'] The value has length of '0' ; this underruns the allowed minimum length of '1' .*

Signification : En ligne 6, le prénom du salarié (balise SALPRENOM) n'est pas renseigné.

GESTION DES SALARIÉS

Import des salariés

Votre fichier n'est pas valide, il y a une erreur à la ligne n°6.
Error 1831 : Element 'SALPRENOM': [facet 'minLength'] The value has a length of '0'; this underruns the allowed minimum length of '1'.

1

Import et validation XSD

2

Contrôles

3

Enregistrement

Télécharger le fichier de spécifications XSD.

Fichier* :

Parcourir... export_salaries 201612 sal_01.xml

DÉPOSER LE FICHIER

FERMER

1.14. Prénom du salarié sur plus de 50 caractères

Message d'erreur : *Votre fichier n'est pas valide, il y a une erreur à la ligne n°6.
Error 1832 : Element 'SALPRENOM': [facet 'maxLength'] The value has length of '120'; this exceeds the allowed maximum length of '50'.*

Signification : En ligne 6, le prénom du salarié (balise SALPRENOM) contient plus de 50 caractères.

GESTION DES SALARIÉS

Import des salariés

Votre fichier n'est pas valide, il y a une erreur à la ligne n°6.
Error 1832 : Element 'SALPRENOM': [facet 'maxLength'] The value has a length of '120'; this exceeds the allowed maximum length of '50'.

1

Import et validation XSD

2

Contrôles

3

Enregistrement

Télécharger le fichier de spécifications XSD.

Fichier* :

Parcourir... export_salaries 201612 sal_01.xml

DÉPOSER LE FICHIER

FERMER

1.15. Balise du NIR NTT inexistante

Message d'erreur : *Votre fichier n'est pas valide, il y a une erreur à la ligne n°4.
Error 1871 : Element 'SALARIE' : Missing child element(s).
Expected is (SALCODENIR).*

Signification : Le NIR du salarié (balise SALCODENIR) est attendu mais n'a pas été trouvé en ligne 24.

Activité Partielle

GESTION DES SALARIÉS

Import des salariés

Votre fichier n'est pas valide, il y a une erreur à la ligne n°17.
Error 1831 : Element 'SALCODENIR': [facet 'minLength'] The value has a length of '0'; this underruns the allowed minimum length of '11'.

1

Import et validation XSD

2

Contrôles

3

Enregistrement

Télécharger le fichier de spécifications XSD.

Fichier* :
Parcourir... export_salaries NIR NTT_01.xml

DÉPOSER LE FICHIER

FERMER

1.16. NIR non unique

Message d'erreur : *Votre fichier n'est pas valide, il y a une erreur à la ligne n°14.
Error 187 : Element 'SALARIE': Duplicate key-sequence ['180017500000035'] in unique identity-constraint 'pkNIR'.*

Signification : Le code NIR *180017500000035* a été trouvé sur 2 salariés.

GESTION DES SALARIÉS

Import des salariés

Votre fichier n'est pas valide, il y a une erreur à la ligne n°14.
Error 1877 : Element 'SALARIE': Duplicate key-sequence ['180017500085058'] in unique identity-constraint 'pkNIR'.

1

Import et validation XSD

2

Contrôles

3

Enregistrement

Télécharger le fichier de spécifications XSD.

Fichier* :
Parcourir... export_salaries NIR NTT_01.xml

DÉPOSER LE FICHIER

FERMER

1.17. NIR/NTT non renseigné

Message d'erreur : *Votre fichier n'est pas valide, il y a une erreur à la ligne n°7.
Error 1831 : Element 'SALCODENIR': [facet 'minLength']
The value has length of '14' ; this underruns the allowed minimum
length of '15'.*
OU
Votre fichier n'est pas valide, il y a une erreur à la ligne n°7.

Error 1832 : Element 'SALCODENIR' : [facet 'maxLength'] The value has length of '16' ; this exceeds the allowed maximum length of '15'.

Signification :

Le code NIR est incorrect car il n'est pas sur 15 caractères.

GESTION DES SALARIÉS

Import des salariés

Votre fichier n'est pas valide, il y a une erreur à la ligne n°7.
Error 1831 : Element 'SALCODENIR': [facet 'minLength'] The value has a length of '14'; this underruns the allowed minimum length of '15'.

1

Import et validation XSD

2

Contrôles

3

Enregistrement

Télécharger le fichier de spécifications XSD.

Fichier* :
Parcourir... export_salaries 201612 sal_01.xml

DÉPOSER LE FICHIER

FERMER

1.18. NTT > 40 caractères

NTT > 40 caractères *Votre fichier n'est pas valide, il y a une erreur à la ligne n°7.*

Error 1831 : Element 'SALCODENIR' : [facet 'minLength']
The value has length of '77' ; this underruns the allowed minimum length of '40'.

GESTION DES SALARIÉS

Import des salariés

Votre fichier n'est pas valide, il y a une erreur à la ligne n°17.
Error 1832 : Element 'SALCODENIR': [facet 'maxLength'] The value has a length of '77'; this exceeds the allowed maximum length of '40'.

1

Import et validation XSD

2

Contrôles

3

Enregistrement

Télécharger le fichier de spécifications XSD.

Fichier* :
Parcourir... export_salaries NIR NTT_01.xml

DÉPOSER LE FICHIER

FERMER

1.19. Balise de la forme d'aménagement du salarié inexistante

Message d'erreur : *Votre fichier n'est pas valide, il y a une erreur à la ligne n°4.*

Error 1871 : Element 'SALARIE' : Missing child element(s).
Expected is (DISFORMEAMENAGEMENT).

Signification : La forme d'aménagement d'un salarié n'est pas renseignée.

The screenshot shows the 'GESTION DES SALARIÉS' interface. At the top, there's a header 'GESTION DES SALARIÉS'. Below it, a section 'Import des salariés' contains a red error message box: 'Votre fichier n'est pas valide, il y a une erreur à la ligne n°4. Error 1871 : Element 'SALARIE': Missing child element(s). Expected is (DISFORMEAMENAGEMENT).'. Below the error message, there's a progress bar with three steps: 1 (red, 'Import et validation XSD'), 2 (grey, 'Contrôles'), and 3 (grey, 'Enregistrement'). To the right of the progress bar, there's a link 'Télécharger le fichier de spécifications XSD.'. Below the progress bar, there's a file upload section with a label 'Fichier* :', a 'Parcourir...' button, and the filename 'export_salaries 201612 sal_01.xml'. At the bottom, there are two buttons: 'DÉPOSER LE FICHIER' and 'FERMER'.

1.20. Forme d'aménagement non renseignée ou inexistante

Message d'erreur : *Votre fichier n'est pas valide, il y a une erreur à la ligne n°8.
Error 1840 : Element 'DISFORMEAMENAGEMENT': [facet 'enumeration'] The value "" is not an element of the set {'HORSAM', 'DEQ', 'FHEBD', 'FMENS', 'FHJOURS', 'FHANNUEL', 'CYCL', 'MODULATION', 'PN'}.*

Signification : La forme d'aménagement d'un salarié est incorrecte.

The screenshot shows the 'GESTION DES SALARIÉS' interface. At the top, there's a header 'GESTION DES SALARIÉS'. Below it, a section 'Import des salariés' contains a red error message box: 'Votre fichier n'est pas valide, il y a une erreur à la ligne n°8. Error 1840 : Element 'DISFORMEAMENAGEMENT': [facet 'enumeration'] The value "" is not an element of the set {'HORSAM', 'DEQ', 'FHEBD', 'FMENS', 'FHJOURS', 'FHANNUEL', 'CYCL', 'MODULATION', 'PN'}.'. Below the error message, there's a progress bar with three steps: 1 (red, 'Import et validation XSD'), 2 (grey, 'Contrôles'), and 3 (grey, 'Enregistrement'). To the right of the progress bar, there's a link 'Télécharger le fichier de spécifications XSD.'. Below the progress bar, there's a file upload section with a label 'Fichier* :', a 'Parcourir...' button, and the filename 'export_salaries 201612 sal_01.xml'. At the bottom, there are two buttons: 'DÉPOSER LE FICHIER' and 'FERMER'.

1.21. Durée contractuelle du travail au mauvais format

Message d'erreur : *Votre fichier n'est pas valide, il y a une erreur à la ligne n°9.
Error 1839: Element 'DISDUREECONTRACT': [facet 'pattern']
The value '21,0' is not accepted by the pattern
'(\\[d]{1,4}(\\[d]{1,4}\\.\\[d]{1,2})'*

Activité Partielle

Signification :

La durée contractuelle du travail est incorrecte. Il faut renseigner une valeur de 5 chiffres dont 2 décimales séparées par une virgule.

Exemples de durées au format correct :

Durée contractuelle = 20

Durée contractuelle = 20,1

Durée contractuelle = 0,53

Durée contractuelle = 35,75

Durée contractuelle = 157,07

GESTION DES SALARIÉS

Import des salariés

Votre fichier n'est pas valide, il y a une erreur à la ligne n°9.
Error 1839 : Element 'DISDUREECONTRACT': [facet 'pattern'] The value '36.5' is not accepted by the pattern '([\d]{1,4})([\d]{1,4},[\d]{1,2})'.

1

Import et validation XSD

2

Contrôles

3

Enregistrement

Télécharger le fichier de spécifications XSD.

Fichier* :

Parcourir... export_salaries 201612 sal_01.xml

DÉPOSER LE FICHIER

FERMER

1.22. Balise de la catégorie socio-professionnelle du salarié inexistante

Message d'erreur : *Votre fichier n'est pas valide, il y a une erreur à la ligne n°4.
Error 1871 : Element 'SALARIE': Missing child element(s). Expected is (SALCSP).*

Signification :

La catégorie socio-professionnelle d'un salarié n'est pas renseignée.

GESTION DES SALARIÉS

Import des salariés

Votre fichier n'est pas valide, il y a une erreur à la ligne n°4.
Error 1871 : Element 'SALARIE': Missing child element(s). Expected is (SALCSP).

1

Import et validation XSD

2

Contrôles

3

Enregistrement

Télécharger le fichier de spécifications XSD.

Fichier* :

Parcourir... export_salaries 201612 sal_01.xml

DÉPOSER LE FICHIER

FERMER

1.23. Catégorie socio-professionnelle inconnue

Activité Partielle

Message d'erreur : *Votre fichier n'est pas valide, il y a une erreur à la ligne n°10.
Error 1840 : Element 'SALCSP': [facet 'enumeration'] The value '' is not an element of the set {'01', '02', '03', '04', '05'} »*

Signification : La catégorie socio-professionnelle d'un salarié est incorrecte.

GESTION DES SALARIÉS

Import des salariés

Votre fichier n'est pas valide, il y a une erreur à la ligne n°10.
Error 1840 : Element 'SALCSP': [facet 'enumeration'] The value '' is not an element of the set {'01', '02', '03', '04', '05'}.

1

2

3

Télécharger le fichier de spécifications XSD.

Import et validation
XSD

Contrôles

Enregistrement

Fichier* :

Parcourir...

 export_salaries 201612_sal_01.xml

DÉPOSER LE FICHIER

FERMER

1.24. Taux horaire au mauvais format

Message d'erreur : *Votre fichier n'est pas valide, il y a une erreur à la ligne n°11.
Error 1839 : Element 'DISTXHORAIRE': [facet 'pattern'] The value '3.1' is not accepted by the pattern '([\\d]{1,4})([\\d]{1,4}\\.\\d{1,2})'.*

GESTION DES SALARIÉS

Import des salariés

Votre fichier n'est pas valide, il y a une erreur à la ligne n°11.
Error 1839 : Element 'DISTXHORAIRE': [facet 'pattern'] The value '3.1' is not accepted by the pattern '([\\d]{1,4})([\\d]{1,4}\\.\\d{1,2})'.

1

2

3

Télécharger le fichier de spécifications XSD.

Import et validation
XSD

Contrôles

Enregistrement

Fichier* :

Parcourir...

 export_salaries 201612_sal_01.xml

DÉPOSER LE FICHIER

FERMER

Signification : Le taux horaire est incorrect. Il faut renseigner une valeur de 4 chiffres dont 2 décimales séparées par une virgule.

1.25. « Nombre d'heures chômées avant ... » au mauvais format

Message d'erreur : *Votre fichier n'est pas valide, il y a une erreur à la ligne n°2.
Error 1839: Element 'DISNBHEURES AVANTMES': [facet 'pattern']
The value '21,0' is not accepted by the pattern
'([\\d]{1,4})([\\d]{1,4}\\.\\d{1,2})'.*

Activité Partielle

Signification :

Le nombre d'heures chômées est incorrect. Il faut renseigner une valeur de 6 chiffres dont 2 décimales séparées par une virgule.

GESTION DES SALARIÉS

Import des salariés

Votre fichier n'est pas valide, il y a une erreur à la ligne n°12.
Error 1839 : Element 'DISNBHEURESavantMES': [facet 'pattern'] The value '250.23' is not accepted by the pattern '([\\d]{1,4})([\\d]{1,4},[\\d]{1,2})'.

1

Import et validation XSD

2

Contrôles

3

Enregistrement

Télécharger le fichier de spécifications XSD.

Fichier* :

Parcourir... export_salaries 201612 sal_01.xml

DÉPOSER LE FICHIER

FERMER

2. Etape 2 : Contrôles

Lors de la deuxième étape de l'import, les valeurs incorrectes sont affichées dans un tableau et surligné en rouge.

Les **erreurs bloquantes** sont les suivantes :

2.1. Nom du salarié contient un caractère interdit (chiffre, etc.)

2.2. Prénom du salarié contient un caractère interdit (chiffre, etc.)

Le nom et prénom du salarié ne peuvent contenir les caractères suivants : & ~ « # ' { ([| _ \ ^ @)] = } `` \$ £ % * µ , ; : ! § / . ? < > +

2.3. Contrôle de la clé du NIR NTT

2.4. Durée contractuelle compatible avec forme d'aménagement

La durée contractuelle du temps de travail du salarié ne doit être renseignée que pour les salariés en forme d'aménagement « Hors aménagement » (HORSAM), « Forfait heures hebdomadaire » (FHEBD), « Equivalence » (DEQ) ou « Forfait heures mensuel » (FMENS).

2.5. Taux horaire

Le taux horaire doit être renseigné pour toutes les catégories socio-professionnelles.

2.6. « Nombre d'heures chômées avant ... » supérieur à 1000 heures

Activité Partielle

La nombre d'heures chômées avant ... ne peut être supérieur au nombre maximal d'heures chômées par an et par salariés, soit 1000 heures.

GESTION DES SALARIÉS

Import des salariés

Vos données contiennent des erreurs. Cliquez sur Enregistrer pour importer les lignes valides.

1

Import et validation XSD

2

Contrôles

3

Enregistrement

Ligne	Nom	Prénom	NIR	Forme d'aménagement	Durée contractuelle du temps de travail	Quotité	Catégorie socio-professionnelle	Taux horaire	Nombre d'heures déjà chômées en 2014, avant l'ouverture du service
1	AADWE	Pierre	1 80 01 75 000 776 35	Autre temps de travail hebdomadaire	22,78		Ouvrier		
2	AAAAEE	Pierre0	1 80 01 75 000 784 26	Autre temps de travail hebdomadaire	33,37		Ouvrier	10	
3	AAAAEH	Pierre	1 80 01 75 000 787 24	Autre temps de travail hebdomadaire	35		Ouvrier	15	1200
4	AAAAEJ	Pierre	1 80 01 75 000 789 22	Forfait mensuel	1501,57		Cadre	30	

ENREGISTRER

FERMER

Lors de l'import n'apparaîtront que les lignes en erreur.

Il est toutefois possible de poursuivre l'enregistrement pour importer seulement les lignes valides.

3. Etape 3 : Enregistrement

3.1. Erreur inattendue

Message d'erreur : « Une erreur inattendue est survenue. Veuillez réessayer plus tard. »

- Comme l'indique le message, il faut réessayer plus tard.
Si le problème persiste, contactez l'assistance.